


ЕСЛИ ВАС ЗАХВАТИЛИ В ЗАЛОЖНИКИ

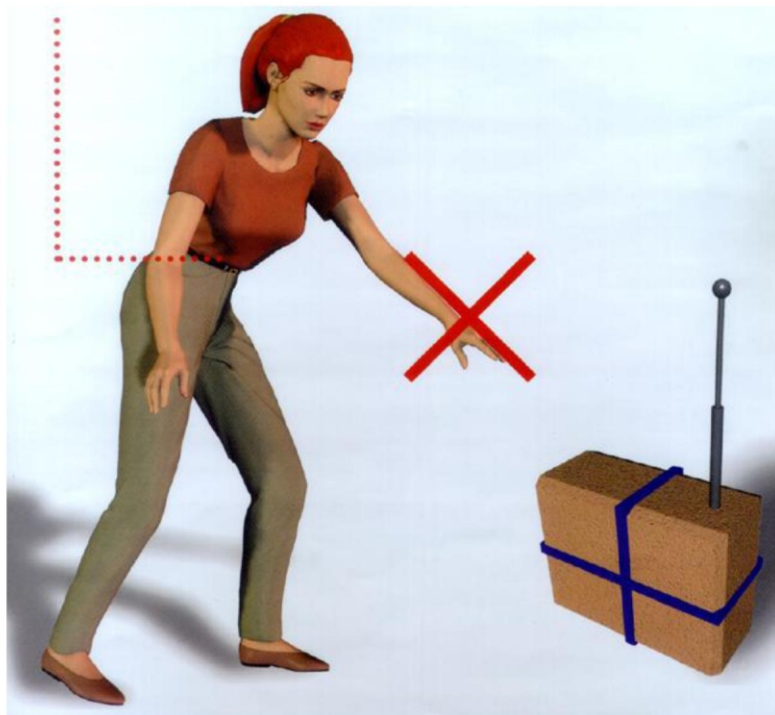
- Возьмите себя в руки, успокойтесь, не паникуйте. Разговаривайте спокойным голосом
- Подготовьтесь физически и морально к возможному суровому испытанию
- Не выказывайте ненависть и пренебрежение к похитителям
- С самого начала (особенно в первый час) выполняйте все указания бандитов
- Не привлекайте внимания террористов своим поведением, не оказывайте активного сопротивления. Это может усугубить ваше положение
- Не пытайтесь бежать, если нет полной уверенности в успехе побега
- Заявите о своём плохом самочувствии
- Запомните как можно больше информации о террористах (количество, вооружение, как выглядят, особенности внешности, телосложения, акцента, тематика разговора, темперамент, манера поведения)



- Постарайтесь определить место своего нахождения (заточения)
- Сохраняйте умственную и физическую активность. Помните, правоохранительные органы делают всё, чтобы вас вызволить
- Не пренебрегайте пищей. Это поможет сохранить силы и здоровье
- Расположитесь подальше от окон, дверей и самих террористов. Это необходимо для обеспечения вашей безопасности в случае штурма помещения, стрельбы снайперов на поражение преступников
- При штурме здания ложитесь на пол лицом вниз, сложив руки на затылке
- После освобождения не делайте скоропалительных заявлений

ЧТО ДЕЛАТЬ ПРИ ОБНАРУЖЕНИИ ВЗРЫВНОГО УСТРОЙСТВА

- Немедленно сообщить об обнаруженном подозрительном предмете в дежурные службы МВД, ФСБ, МЧС, ЕДДС
- Не подходить к обнаруженному предмету, не трогать его руками и не подпускать к нему других




- Исключить использование средств радиосвязи, мобильных телефонов, других радиосредств, способных вызвать срабатывание радиовзрывателя
- Дождаться прибытия представителей оперативных служб
- Указать место нахождения подозрительного предмета

Внимание!!! Обезвреживание взрывоопасного предмета на месте его обнаружения производится только специалистами МВД, ФСБ, МЧС

ДЕЙСТВИЯ ПРИ НАЛИЧИИ ПОСТРАДАВШИХ

Вы ранены

- Постарайтесь сами себе перевязать рану платком, полотенцем, шарфом, куском ткани
- Остановите кровотечение прижатием вены пальцем к костному выступу или наложите давящую повязку, используя для этого ремень, платок, косынку, полосу прочной ткани
- Окажите помощь тому, кто рядом, но в более тяжёлом положении




Загорелась квартира

- Не поддавайтесь панике
- Сообщите в пожарную охрану
- Обесточьте квартиру
- Постарайтесь сбить пламя огнетушителем, водой
- Покидайте зону огня пригнувшись, а лучше ползком
- Дверь в комнату, где разгорается пламя, закройте
- Постарайтесь выбраться на балкон (лоджию)
- Избавьтесь от одежды с примесью синтетики (она быстро плавится и оставляет на теле язвы)
- Ребёнка заверните в одеяло, пальто, куртку и срочно выносите
- Взывайте о помощи, но не прыгайте вниз

Вы задыхаетесь

- Наденьте влажную ватно-марлевую повязку
- Защитите органы дыхания мокрым полотенцем, платком, шарфом, другой тканью
- При запахе газа раскройте окна, не пользуйтесь зажигалкой, спичками, не включайте электрические приборы и освещение




Вас завалило

- Обуздайте первый страх, не падайте духом
- Осмотритесь — нет ли поблизости пустот. Уточните, откуда поступает воздух
- Постарайтесь подать сигнал рукой, палкой, голосом, стуком, свистком. Лучше это делать, когда услышите голоса людей, лай собак
- Как только машины и механизмы прекратят работу и наступит тишина — значит объявлена “минута молчания”. В это время спасатели с приборами и собаками ведут усиленную разведку. Используйте это — привлеките их внимание любым способом
- Вас обнаружат по стону, крику и даже по дыханию

ОБЯЗАННОСТИ ДОЛЖНОСТНЫХ ЛИЦ

ПРИ ВОЗНИКНОВЕНИИ УГРОЗЫ ТЕРРОРИСТИЧЕСКОГО АКТА

НЕОБХОДИМО:



Срочно проверить готовность средств оповещения.

Проинформировать население о возникновении ЧС.

Уточнить план эвакуации рабочих, служащих, жителей дома на случай ЧС.

Проверить места парковки автомобилей (нет ли чужих, подозрительных, бесхозных).

Удалить контейнеры для мусора от зданий и сооружений.

Организовать дополнительную охрану предприятий, учреждений, организаций, дежурство жителей.



ПРИ СОВЕРШЕНИИ ТЕРРОРИСТИЧЕСКОГО АКТА

НЕМЕДЛЕННО:

Проинформировать дежурные службы территориальных органов МВД, ФСБ, МЧС.

Принять меры по спасению пострадавших, оказанию первой медицинской помощи.

Не допускать посторонних к месту ЧС.

Организовать встречу работников полиции, ФСБ, пожарной охраны, "Скорой помощи", подразделений МЧС.

ЗАЩИТА В ОПАСНОЙ СИТУАЦИИ

ПРИ УГРОЗЕ И СОВЕРШЕНИИ ТЕРРАКТА

ВСЕГДА КОНТРОЛИРУЙТЕ СИТУАЦИЮ ВОКРУГ СЕБЯ, ОСОБЕННО КОГДА НАХОДИТЕСЬ НА ОБЪЕКТАХ ТРАНСПОРТА, КУЛЬТУРНО-РАЗВЛЕКАТЕЛЬНЫХ, СПОРТИВНЫХ И ТОРГОВЫХ ЦЕНТРАХ

ПРИ ОБНАРУЖЕНИИ ЗАБЫТЫХ ВЕЩЕЙ, НЕ ТРОГАЯ ИХ, СООБЩИТЕ ОБ ЭТОМ ВОДИТЕЛЮ, СОТРУДНИКАМ ОБЪЕКТА, СЛУЖБЫ БЕЗОПАСНОСТИ, ОРГАНОВ ПОЛИЦИИ. НЕ ПЫТАЙТЕСЬ ЗАГЛЯНУТЬ ВНУТРЬ ПОДОЗРИТЕЛЬНОГО ПАКЕТА, КОРОБКИ, ИНОГО ПРЕДМЕТА



ЕСЛИ ВДРУГ НАЧАЛАСЬ АКТИВИЗАЦИЯ СИЛ БЕЗОПАСНОСТИ И ПРАВООХРАНИТЕЛЬНЫХ ОРГАНОВ, НЕ ПРОЯВЛЯЙТЕ ЛЮБОПЫТСТВА, ИДИТЕ В ДРУГУЮ СТОРОНУ, НО НЕ БЕГОМ, ЧТОБЫ ВАС НЕ ПРИНЯЛИ ЗА ПРОТИВНИКА

ПРИ ВЗРЫВЕ ИЛИ НАЧАЛЕ СТРЕЛЬБЫ НЕМЕДЛЕННО ПАДАЙТЕ НА ЗЕМЛЮ, ЛУЧШЕ ПОД ПРИКРЫТИЕ (ТОРГОВАЯ ПАЛАТКА, МАШИНА), НАКРОЙТЕ ГОЛОВУ РУКАМИ, ПОДАЛЬШЕ ОТ ПРОХОДОВ ОКОН И ЛЕСТНИЦ

ТЕЛЕФОНЫ ЭКСТРЕННЫХ СЛУЖБ ПРИ УГРОЗЕ ТЕРРАКТА

**СЛУЧАЙНО УЗНАВ О ГОТОВЯЩЕМСЯ ТЕРАКТЕ, НЕМЕДЛЕННО СООБЩИТЕ
ОБ ЭТОМ В ПРАВООХРАНИТЕЛЬНЫЕ ОРГАНЫ!**

ДЕЖУРНЫЙ УФСБ – ТЕЛ. 79-77-01; 79-77-02

ДЕЖУРНЫЙ УМВД – ТЕЛ. 02; 32-83-40 (МОБ. ТЕЛ. 102)

ДЕЖУРНЫЙ УФСВНГ (РОСГВАРДИЯ) – ТЕЛ. 59-10-85

ДЕЖУРНЫЙ ГУ МЧС – тел. 41-59-50

ЕДДС ГОРОДА – ТЕЛ. 004; 42-47-43 (МОБ. ТЕЛ. 112)

ПРЕДУПРЕЖДЕНИЕ ТЕРРОРИЗМА

ЭКСТРЕМИЗМ

приверженность крайним взглядам, методам действий. Среди таких действий можно отметить провокацию беспорядков, террористические акции, ведение партизанской войны. Наиболее радикально настроенные экстремисты часто отрицают в принципе какие-либо компромиссы, переговоры, соглашения.

ТЕРРОРИЗМ

идеология и политика, основным орудием которых является террор. Состоит в систематическом применении ничем не ограниченного, не связанного с военными действиями насилия, преследующего цель устрашения и подавления политических и других противников.

ОСНОВНЫЕ ПРИЗНАКИ

Основные признаки того, что подросток начинает подпадать под влияние экстремистской идеологии, можно свести к следующим:

- манера поведения становится значительно более резкой и грубой, прогрессирует ненормативная либо жаргонная лексика;
- резко изменяется стиль одежды и внешнего вида, соответствуя правилам определенной субкультуры;
- на компьютере оказывается много сохраненных ссылок или файлов с текстами, роликами или изображениями экстремистко- политического или социально-экстремального содержания;
- в доме появляется непонятная и нетипичная символика или атрибутика (как вариант - нацистская символика), предметы, которые могут быть использованы как оружие;
- подросток проводит много времени за компьютером или самообразованием по вопросам, не относящимся к школьному обучению, художественной литературе, фильмам, компьютерным играм; повышенное увлечение вредными привычками;
- резкое увеличение числа разговоров на политические и социальные темы, в ходе которых высказываются крайние суждения с признаками нетерпимости.

ПРЕДУПРЕЖДЕНИЕ ТЕРРОРИЗМА

УВАЖАЕМЫЕ РОДИТЕЛИ!

Если вы подозреваете, что ваш ребенок попал под влияние экстремистской организации, не паникуйте, но действуйте быстро и решительно:

1. Не осуждайте категорически увлечение подростка, идеологию группы - такая манера точно натолкнется на протест. Попробуйте выяснить причину экстремистского настроения, аккуратно обсудите, зачем ему это нужно.
2. Начните «контрпропаганду». Основой «контрпропаганды» должен стать тезис, что человек сможет гораздо больше сделать для переустройства мира, если он будет учиться дальше и как можно лучше, став, таким образом, профессионалом и авторитетом в обществе, за которым пойдут и к которому прислушаются.
3. Приводите больше примеров из истории и личной жизни о событиях, когда люди разных национальностей и рас вместе добивались определенных целей. Обязательным условием такого общения должны быть мягкость и ненавязчивость.
4. Ограничьте общение подростка со знакомыми, оказывающими на него негативное влияние, попытайтесь изолировать от лидера группы.
5. В случае если Вы или Ваши близкие подвергаетесь физическому или моральному экстремистскому давлению незамедлительно обращайтесь в органы внутренних дел лично или по телефону 02 (020)

В последнее время в сети Интернет, по мобильной связи поступают провокационные призывы к молодежи с предложением принять участие в массовых мероприятиях (митинги, акции протеста и т.д.) на улицах города. При этом анонимные провокаторы не указывают тот факт, что данные мероприятия не санкционированы в установленном законом порядке либо вводят в заблуждении о законности этих митингов, акций.

Уделите внимание своим детям, не дайте им стать орудием чьих-то грязных политических игр! От вас зависит, как сложится дальнейшая жизнь ваших детей.

Тем, кто спекулирует на патриотизме, втягивая в свои интриги молодёжь, безразлична судьба ваших детей, их репутация, их переживания и проблемы. Защитите своих детей, не дайте им совершить непоправимые поступки!

ЗАЩИТА В ОПАСНОЙ СИТУАЦИИ

ПРИ НАЧАЛЕ ШТУРМА

1. О начале штурма могут свидетельствовать:
резкий отвлекающий звук (взрыв, сирена)
затянувшаяся пауза в ходе переговоров
2. Постарайтесь расположиться подальше от окон и дверей.
3. Лягте или сядьте сложив руки на затылке. В руках не должно быть никаких предметов
4. В момент штурма не берите в руки оружие преступников, группа захвата может принять вас за бандитов и открыть огонь на поражение

